



Gemeente Leidschendam-Voorburg

Concept Jaarrapportage 2024

Samen met de negen Haaglanden gemeenten en de provincie Zuid-Holland werkt Omgevingsdienst Haaglanden met ruim 230 deskundige collega's aan een schoon milieu, natuurbehoud en een veilige leefomgeving.

Inhoudsopgave

Inhoudsopgave	2
1 Inleiding.....	3
2 Toetsing & Vergunningverlening	4
2.1 Milieubeheer.....	4
2.2 Bodemsanering.....	4
2.3 Milieu en RO.....	5
2.4 Overige taken	5
2.5 Totaalbeeld	6
3 Toezicht & Handhaving.....	7
3.1 Totaalbeeld	7
3.2 Toezicht Wet milieubeheer	7
3.2.1 Complexe bedrijven	8
3.2.2 Integraal toezicht - Basisniveau & Prioritering.....	8
3.2.3 Naleving.....	9
3.3 Controle Vuurwerkopslagen en vuurwerkverkooppunten	10
3.4 Duurzaamheid	10
3.5 Overlast en calamiteiten	13
3.5.1 Voorvalmeldingen	13
3.6 Activiteiten	15
3.7 Asbest	16
3.8 Handhaving	17
4 Overige aspecten.....	18
4.1 Kritische Prestatie Indicatoren	18
Bijlage I. Raming en realisatie uitgevoerde taken T&V	20
Bijlage II. Raming en realisatie uitgevoerde taken T&H.....	23
Bijlage III. Handhaving T&H	26

1 Inleiding

Op 1 januari 2013 hebben de gemeenten in de regio Haaglanden hun wettelijke milieu-uitvoeringstaken bij de Omgevingsdienst Haaglanden (de ODH) ondergebracht met het doel de taakuitvoering te professionaliseren en de dienstverlening aan burgers en bedrijven te verbeteren. Ook de provincie heeft haar milieutaken voor de regio Haaglanden, als ook andere uitvoeringstaken voor zowel Haaglanden als voor heel Zuid-Holland (geconcentreerd) bij de ODH ondergebracht.

Het werkplan 2024 vormt de basis voor de uitvoering van vergunningverlening¹, toezicht² en handhavingstaken (VTH-taken) door de ODH in 2024 en is opgesteld door de ODH, op basis van door de gemeenten en provincie opgestelde kaders. Hierbij is de uitvoering door de ODH van vergelijkbare werkzaamheden voor verschillende opdrachtgevers op elkaar afgestemd en geharmoniseerd. De werkzaamheden zijn zoveel mogelijk afgeleid van de PDC3 zoals deze is opgesteld door de omgevingsdiensten in Zuid-Holland. Op de VTH-taken zijn de kwaliteitscriteria en kaders van de Omgevingswet van toepassing en er worden vanuit het Rijk eisen gesteld voor wat betreft robuustheid en een adequaat uitvoeringsniveau. De VTH-taken in dit werkplan hebben qua uitvoering een wettelijke grondslag en een verplichtend karakter. Uitvoering ervan is onvervreemdbaar een verantwoordelijkheid van de betreffende bevoegde overheid (gemeente, provincie).

In 2024 werkt de ODH volledig zaakgericht en de uitvoeringstaken worden ondersteund door geautomatiseerde processen om te kunnen voldoen aan de afgesproken rapportageverplichtingen. In de voortgangsrapportages (juni en september) en het jaarrapport wordt gerapporteerd over daadwerkelijk uitgevoerde werkzaamheden. De besteding is mede afhankelijk van een aantal externe factoren, waaronder het aantal daadwerkelijk ontvangen aanvragen en meldingen en het aantal geconstateerde handelingen waarop toezicht of handhaving nodig was.

Financiering van de taakuitvoering door de ODH vindt in 2024 plaats op basis van output, dat wil zeggen aan de hand van de per opdrachtgever te leveren producten en diensten. De deelnemersbijdrage is op basis van voorcalculatie vastgesteld. De verantwoording vindt zowel collectief als per deelnemer plaats op basis van nacalculatie. De verantwoording van de budgetbesteding (kosten) maakt geen onderdeel uit van deze rapportage. Financiële verantwoording vindt plaats in de lijn van de GR ODH, waarbij de feitelijke nacalculatie overeenkomstig de bestuurlijke afspraken plaatsvindt aan de hand van de gerealiseerde exploitatie bij jaarrekening, dat wil zeggen bij het opstellen van het jaarrapport na afloop van het betreffende jaar. Het werkplan voorziet wel in de rapportage van gerealiseerde producten en de besteding van uren, zodat tussentijdse monitoring en bijsturing mogelijk is. Over het werkplan wordt ambtelijk gerapporteerd indien de daadwerkelijke kentallen (in uren) significant afwijken van de kentallen (in uren) die voor de begroting zijn gebruikt. Deze afwijkingen zouden indien ook sprake is van een effect op de totale deelnemersbijdrage in de VJN of NJN terug kunnen komen.

Voorliggend document is een beknopte rapportage van de uitgevoerde werkzaamheden over het jaar 2024 voor de beide programma's "Toetsing & Vergunningverlening" en "Toezicht & Handhaving". De kwantitatieve verantwoording (aantallen en uren) vindt plaats op basis van de registratie van werkzaamheden in het zaakstelsel. Deze aantallen (raming conform Voorjaarsnota) zijn opgenomen in de bijlage(n).

Samenvattend beeld 2024

In het programma van T&V is het zowel het aantal behandelde zaken als het aantal gerealiseerde uren nagenoeg gelijk aan de werkplanraming. Bij T&H is de totale realisatie in aantallen en uren hoger dan de raming. Dit wordt met name veroorzaakt door hogere realisatie bij her- incidentele en sanctiecontroles. Door landelijke storing bij het UO (Uitvoeringsorganisatie glastuinbouw) is het toezicht op UO-rapportageplicht en dieptecontroles UO nog niet gestart.

¹ Onder "vergunningverlening" wordt tevens begrepen de taken op het gebied van toetsing en advisering

² Onder "toezicht" wordt tevens begrepen het behandelen van overlastmeldingen

³ Producten- en Diensten Catalogus Omgevingsdiensten Zuid-Holland, versie 2.2 d.d. 6 juli 2022

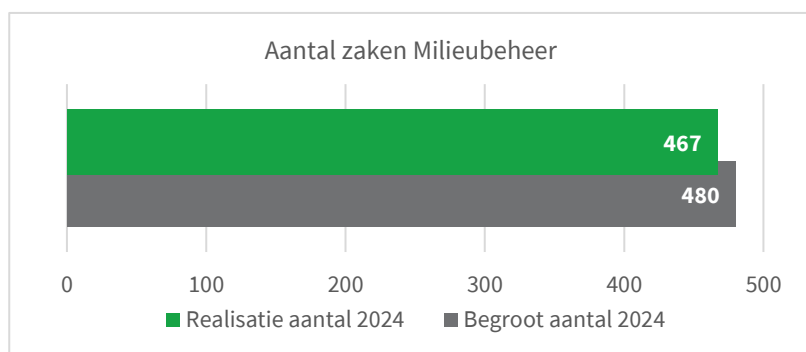
2 Toetsing & Vergunningverlening

2.1 Milieubeheer

Legalisering van een activiteit vindt plaats door het verlenen een vergunning of het doen en accepteren van een melding. Met een vergunning voor de activiteiten van een bedrijf worden de milieubelasting, hinder en risico's als gevolg van een bedrijfsactiviteit beperkt tot een acceptabel niveau en de basis gecreëerd voor controle en beheersing door middel van toezicht en handhaving. Sinds de inwerkingtreding van de Omgevingswet vallen steeds minder bedrijven onder de vergunningplicht. Deze bedrijven dienen zich te melden en te voldoen aan algemene regels van het Besluit activiteiten leefomgeving (Bal) en/of Omgevingsplan.

Figuur 1

Aantal gerealiseerde en begrote zaken Milieubeheer 2024



In de bovenstaande grafiek wordt het aantal gerealiseerde en begrote zaken binnen Milieubeheer weergegeven. Hieruit blijkt dat het aantal zaken iets onder de werkplanraming ligt (-13). Het aantal asbestsloopmeldingen lag 15 zaken onder de raming.

Actualisatie van (milieu)vergunningen

Het bevoegd gezag heeft een (wettelijke) verplichting om regelmatig te bezien of vergunningen nog voldoende actueel zijn en of daarin opgenomen voorschriften nog toereikend zijn. Het vergunningenbestand wordt daarbij getoetst aan de ontwikkelingen op het gebied van de technische mogelijkheden tot bescherming van het milieu, de ontwikkelingen met betrekking tot de kwaliteit van het milieu en eventuele gewijzigde beleidsinzichten en wet- en regelgeving.

Gelet hierop is het milieuvergunningenbestand van de Haaglandengemeenten doorgelopen op een mogelijke noodzaak tot actualisatie. Naar aanleiding van deze beoordeling is een prioritering aangebracht van actualisaties die het komende jaar zouden dienen plaats te vinden.

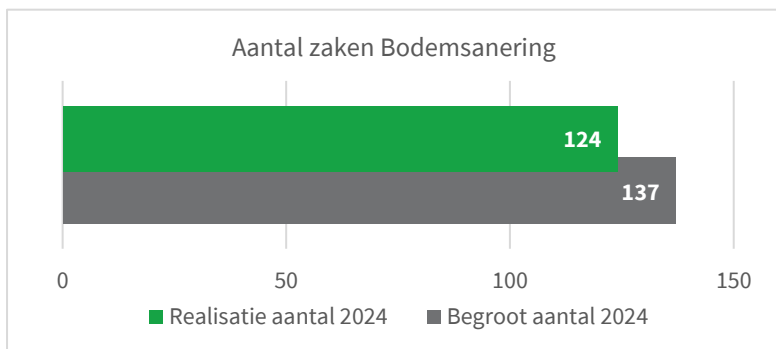
Voor de gemeente Leidschendam-Voorburg zijn in 2024 geen vergunningen geactualiseerd.

2.2 Bodemsanering

Binnen de regio Haaglanden is de provincie het bevoegde gezag voor de Wet Bodembescherming (Wbb). ODH voert voor PZH alle taken uit die onder het overgangsrecht Wbb vallen. Onder de Omgevingswet is Leidschendam-Voorburg bevoegd gezag voor bodemtaken, maar behandelt ODH alle meldingen met betrekking tot milieubelastende activiteiten (Mba's) bodem. De overige bodemtaken worden door de gemeente Leidschendam-Voorburg zelf uitgevoerd.

Figuur 2

Aantal gerealiseerde en begrote zaken Bodemsanering 2024



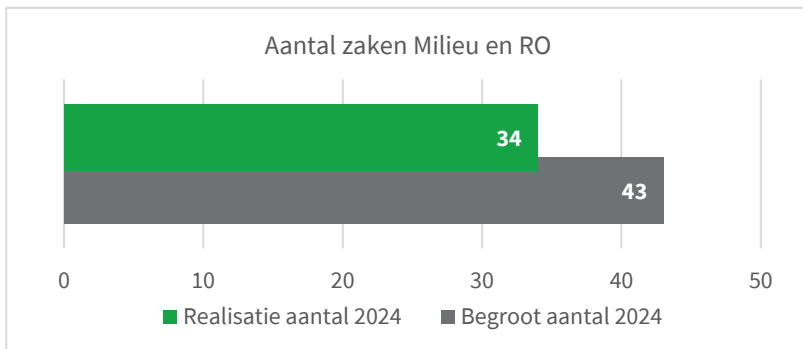
In de bovenstaande grafiek worden het aantal gerealiseerde en begrote zaken binnen Bodemsanering weergegeven. Hieruit blijkt dat het aantal behandelde bodemzaken onder de werkplanraming lag (-13). Dit wordt grotendeels veroorzaakt door een lager aantal meldingen inzake de Mba's opslaan en toepassen (-31) en meldingen Bodem saneren (-8). Daarentegen was het aantal meldingen Bodem graven 29 hoger dan geraamd. De versnippering van bodemtaken onder de Omgevingswet met diverse meldingen en informatieplichten is lastiger in te plannen en leidt tot een intensievere behandeling (meer uren, meer uitzoekwerk).

2.3 Milieu en RO

De gemeente Leidschendam-Voorburg voert overwegend zelf de taken uit op het vlak van geluid, lucht en EV in relatie tot ruimtelijke ontwikkelingen. Alleen wanneer dergelijke activiteiten direct betrekking hebben op de bedrijven, worden deze taken door de ODH uitgevoerd. Het gaat dan om het beoordelen van die aspecten in relatie tot de bedrijfsvoering, maar ook in relatie met hun omgeving (bijvoorbeeld in relatie tot bestemmingsplannen). In een beperkt aantal gevallen adviseert de ODH over geluidsaspecten rond horeca en evenementen.

Figuur 3

Aantal gerealiseerde en begrote zaken Milieu en RO 2024



In de bovenstaande grafiek worden het aantal gerealiseerde en begrote zaken binnen Milieu en RO weergegeven. Het aantal uitgevoerde toetsingen en adviezen van onderzoeken op de aspecten geluid, licht, lucht geur en EV was lager dan de werkplanraming (-9). Met name het aantal enkelvoudige toetsen was lager (-8).

2.4 Overige taken

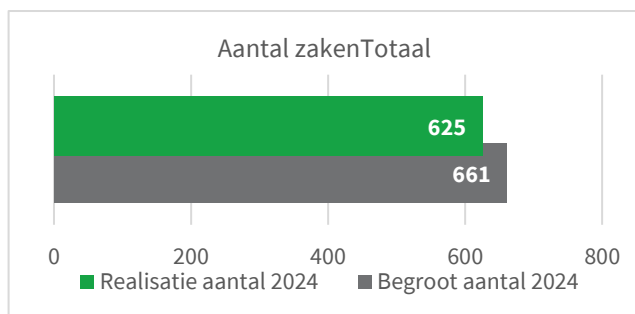
In het werkplan 2024 is tijd ingeruimd voor een aantal “overige taken” waaronder participeren in netwerkoverleggen en inbreng in crisisorganisatie, bezwaar en beroep e.d. De inzet op deze taken is vooraf voorzien van een urenbudget. Realisatie vindt plaats op basis van gebleken behoefte.

De inzet voor de “overige taken” lag ruim onder de werkplanraming (-210). Dit is voornamelijk het gevolg van de lagere inzet voor de helpdesk (-105).

2.5 Totaalbeeld

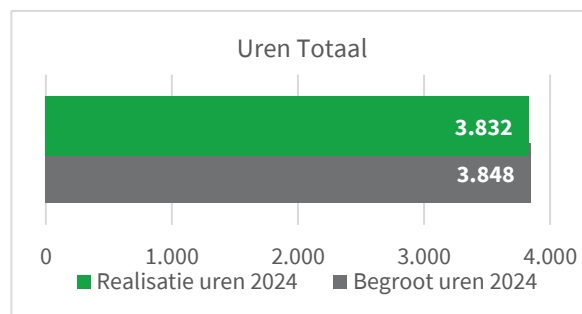
Figuur 4

Aantal gerealiseerde en begrote zaken Totaal 2024



Figuur 5

Aantal gerealiseerde en begrote uren Totaal 2024



In de bovenstaande grafieken worden het totaal aantal gerealiseerde en begrote zaken en de totaal gerealiseerde en begrote uren weergegeven.

Voor Leidschendam-Voorburg zijn in het programma T&V iets minder zaken behandeld dan was opgenomen in de werkplanraming (-36). Het aantal gerealiseerde uren ligt rond de werkplanraming (-16).

3 Toezicht & Handhaving

3.1 Totaalbeeld

Deze rapportage beschrijft de voortgang van het jaarwerkplan na twaalf maanden, waarbij wordt beoordeeld of alles volgens planning verloopt en of er afwijkingen of bijzonderheden zijn. Over het algemeen is de totale realisatie hoger dan geraamd, voornamelijk komt dit door het hoger aantal hercontroles, incidentele controles en sanctiecontroles. Aanvullend hebben handhavingsverzoeken in 2024 meer tijd gekost dan geraamd.

3.2 Toezicht Wet milieubeheer

Het jaarwerkplan Toezicht & Handhaving is opgesteld aan de hand van de probleemanalyse en prioriteiten 2021-2024. Daarbij worden de stappen als vermeld in figuur 1 gevolgd.

Figuur 1

Weergave van de stappen bij het plannen van milieutoezicht bij bedrijven in de huidige probleemanalyse en prioriteiten.

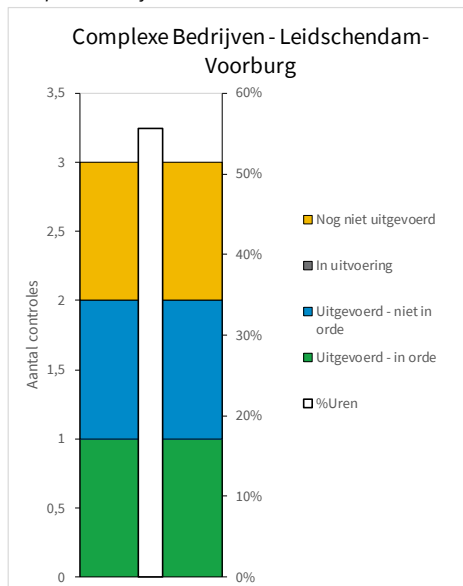
1. Complexe bedrijven	<ul style="list-style-type: none"> •Bedrijven met buitengewoon milieubezwarende/risicovolle bedrijfsactiviteiten •Interne en gemeentelijke inbreng •Aanpak: Reguliere wm controles
2. Basisniveau integraal toezicht	<ul style="list-style-type: none"> •Toezicht per activiteitgroep •Categorie 2 en 3 bedrijven die het langst niet zijn gecontroleerd •Aanpak: Reguliere wm controles
3. Integraal toezicht door prioritering	<ul style="list-style-type: none"> •Potentiële calamiteit milieu per activiteitgroep geeft risicoscore •Tweejaarlijks naleefgedrag van de activiteitgroep •Aanpak: Reguliere wm controles
4. Thematisch en projectgericht toezicht o.b.v. data-analyse	<ul style="list-style-type: none"> •Onderwerpen waar gericht naar wordt gekeken: type overtreding, gedrag ondernemers, specifieke kenmerken of verplichtingen, duurzaamheid •Per onderdeel een geschikte aanpak (o.a. preventie)
5. Bestuurlijke en maatschappelijke prioriteiten	<ul style="list-style-type: none"> •Specifieke onderwerpen waar extra inzet gewenst is door gemeenten •Bijvoorbeeld bij veranderde wetgeving, gebiedsveranderingen, veranderingen in het veld, lokale prioriteiten en het behalen van milieu doelen

Om tot een goede verdeling van het risico-gestuurd toezicht te komen, is de probleemanalyse en prioriteitenstelling voor 2021-2024 volledig afgerond. Per stap is aangegeven welke aanpak wordt gekozen. In dit hoofdstuk worden per onderdeel de opvallende zaken en cijfers voor 2024 besproken.

3.2.1 Complexe bedrijven

Figuur 2

Complexe bedrijven



Figuur 2 is uitsplitst in het aantal uitgevoerde, in uitvoering zijnde en nog uit te voeren eerste controles bij complexe bedrijven. In het midden (witte balk) is het aantal uren als percentage van het begrootte aantal uren weergegeven.

3.2.2 Integraal toezicht - Basisniveau & Prioritering

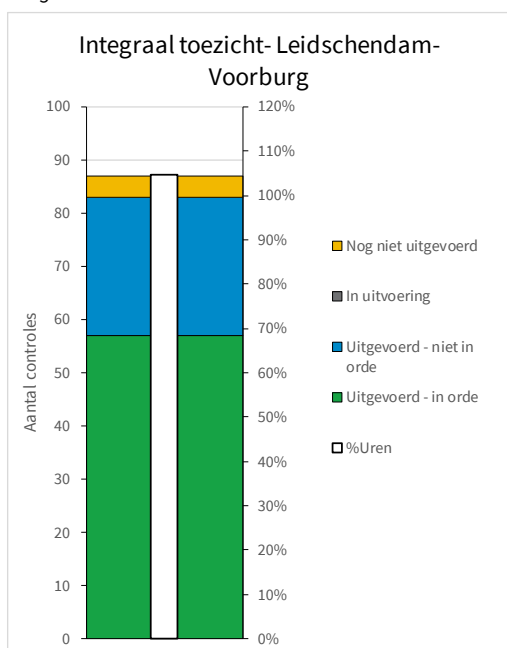
Een controle Ow-regulier (voorheen categorie 2 en 3 inrichtingen) is vanuit het basisniveau geselecteerd en wordt op dezelfde manier uitgevoerd als een Ow-regulier controle die vanuit de prioritering is geselecteerd.

Vanuit de (hogere) prioritering wordt wel extra aandacht besteed aan deze activiteitgroepen:

- Garages, autoberging en onderhoudswerkplaatsen
- Industrie
- Milieustraten, recycling en afvalverwerkers
- Opslag en transportbedrijven en spoorwegemplacementen
- Tankstations

Figuur 3

Integraal toezicht

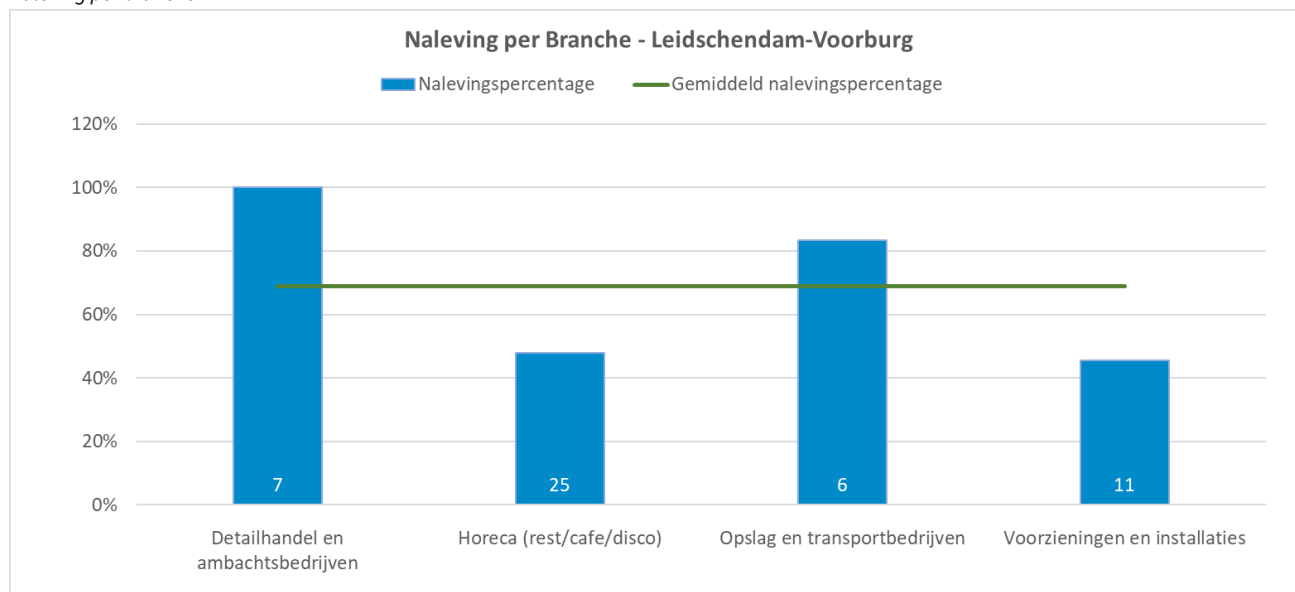


Figuur 3 is uitsplitst in het aantal uitgevoerde, in uitvoering zijnde en nog uit te voeren eerste controles bij integraal Ow-toezicht. In het midden (witte balk) is het aantal uren als percentage van het begrootte aantal uren weergegeven.

3.2.3 Naleving

Het nalevingspercentage van branches met een representatief aantal uitgevoerde controles vanuit het planmatig Ow-regulier toezicht wordt weergegeven in figuur 4. Een branche is representatief als er meer dan 5% van het totaal aantal controles is uitgevoerd, en dit meer dan één uitgevoerde controle bedraagt. Het aantal controles uitgevoerd per branche is in witte cijfers aangeduid. De groene lijn geeft het gemiddelde nalevingspercentage van alle uitgevoerde planmatig Ow-regulier controles.

Figuur 4
Naleving per branche



3.3 Controle Vuurwerkopslagen en vuurwerkverkooppunten

In 2024 zijn er drie controle periodes uitgevoerd om de vuurwerkverkooppunten en vuurwerkopslagen te controleren. In 2024 was dit voor het eerst op grond van de Omgevingswet en regelgeving.

De jaarlijkse drie controleperiodes:

- Nacontroles – vinden plaats eind januari tot maart. Met als prioriteit, hoeveel consumentenvuurwerk is er aanwezig na de verkoopdagen en wordt het opgeslagen conform de regelgeving.
- Voorcontroles – vinden plaats eind september tot november. Met als prioriteit, zijn de jaarlijkse en periodieke verplichtingen uitgevoerd en wordt er voldaan aan de constructie eisen conform de wet- en regelgeving.
- Verkoopcontroles – vinden plaats de laatste drie dagen van het jaar. Met als prioriteit, dat de vuurwerkverkooppunten en vuurwerkopslagen voldoen aan de gedragsvoorschriften genoemd in wet- en regelgeving.

Tijdens de verkoopcontroles gaan we dagelijks langs bij alle vuurwerkverkooppunten en vuurwerkopslagen.

In 2024 zijn er vanaf vrijdag 27 december tot en met dinsdag 31 december dagelijks controles uitgevoerd.

Er waren in 2024 drie last onder dwangsommen actief in Leidschendam-Voorbrug. In 2022 was er bij één verkooppunt een last onder dwangsom opgelegd omdat er vuurwerk buiten de vuurwerkbewaarplaats lag opgeslagen. Tijdens de verkoopcontroles is er bij dit vuurwerkverkooppunt wederom vuurwerk buiten de vuurwerkbewaarplaats aangetroffen. Hierdoor is er een invordering geweest op de actieve last onder dwangsom.

Bij de andere twee vuurwerkverkooppunten zijn geen overtredingen geconstateerd.

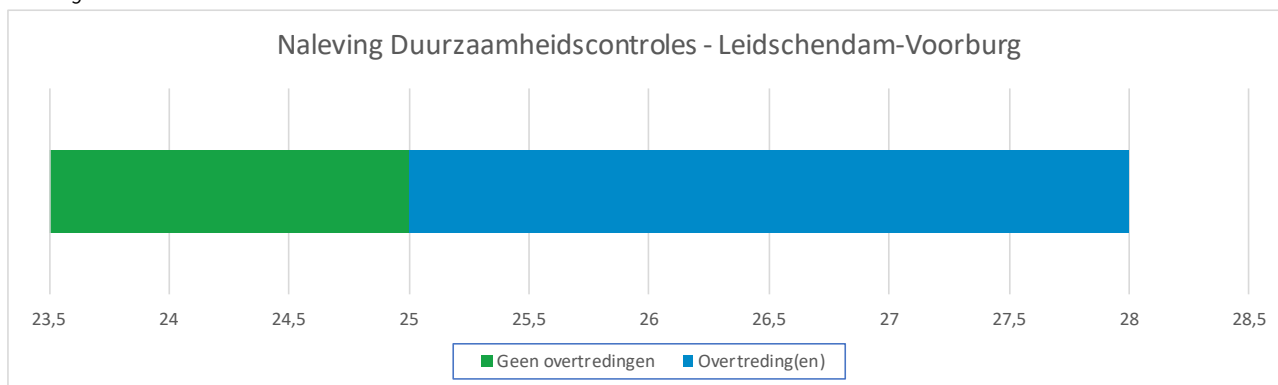
3.4 Duurzaamheid

Het toezicht op de wettelijke energiebesparingsplicht is in het jaarwerkplan van de ODH opgedeeld in verschillende onderdelen, zoals het naleven van de informatieplicht, specifieke controles op duurzaamheid en her- en sanctiecontroles. Daarnaast worden meldingen van de informatieplicht en rapportages onderzoeksplicht beoordeeld om als basis te dienen voor duurzaamheidscontroles. Sinds december 2023 is een nieuwe ronde van de informatieplicht van kracht, waarbij bedrijven verplicht zijn hun energieverbruik te rapporteren als dit boven 50.000 kWh en/of 25.000 m³ gas per jaar ligt, inclusief de genomen en geplande energiebesparende maatregelen.

De ODH is actief bezig om een sterkere informatiepositie te verkrijgen t.a.v. de bedrijven die aan de informatieplicht en onderzoeksplicht moeten voldoen. Dit wordt bereikt door betere inzet van beschikbare data en slimme modellen, onder andere in samenwerking met andere Zuid-Hollandse omgevingsdiensten via het Datalab. Daarnaast volgen wij nauwgezet de ontwikkelingen die mogelijk zullen leiden tot het delen van verbruikscijfers door netbeheerders met de omgevingsdiensten in het kader van de energiebesparingsagenda.

Figuur 5

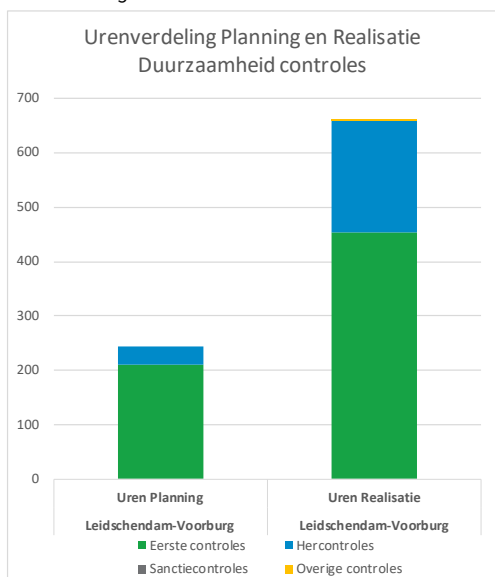
Naleving Duurzaamheidscontrole



Eind 2023 is besloten om de focus meer te richten op de daadwerkelijke naleving van de energiebesparingsplicht, in plaats van op het toezicht op de informatieplicht. Veel capaciteit ging verloren aan het controleren van ingediende informatie zonder dat er op locatie werd gecontroleerd of besparende maatregelen daadwerkelijk waren uitgevoerd. In 2024 heeft de ODH de nadruk gelegd op het toezicht bij bedrijven om te controleren of alle mogelijke energiebesparende maatregelen worden nageleefd. In figuur 5 zijn de uitgevoerde controles energie en duurzaamheid in de gemeente Leidschendam-Voorburg te zien, verdeeld in het aantal controles waar een overtreding geconstateerd is en controles waar geen overtredingen geconstateerd zijn, hierin is de naleving te zien.

Figuur 6

Urenverdeling en Realisatie Duurzaamheid Controles



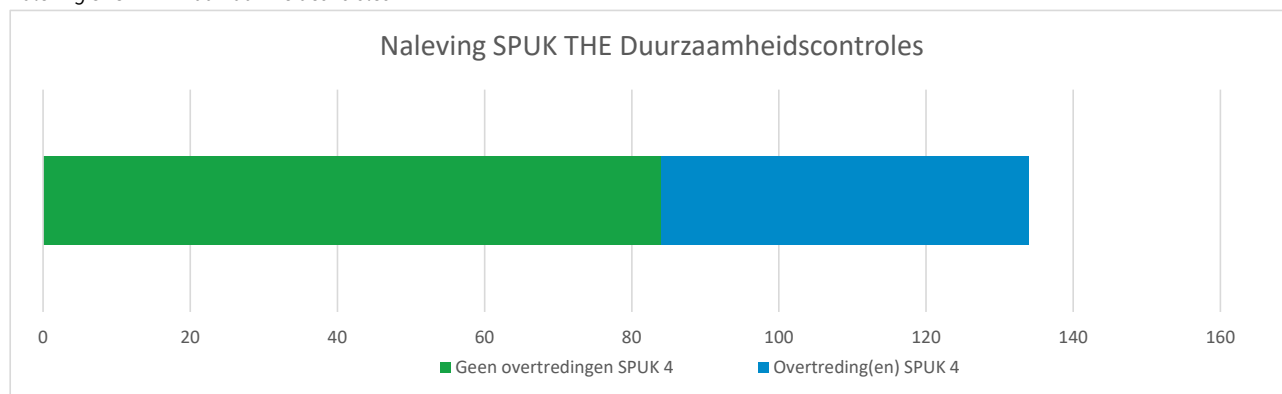
De realisatie van het aantal uren is hoger uitgevallen dan geraamd, vanwege het uitvoeren van her- en sanctiecontroles die zijn gestart met behulp van de VUE-subsidie, welke eind 2023 is stopgezet. De tijdens deze controles vastgestelde overtredingen moeten worden afgehandeld tot volledige naleving. Door deze extra controles, buiten de oorspronkelijke planning, zijn de geplande uren in de gemeente Leidschendam-Voorburg overschreden.

SPUK THE

Naast de geplande controles krijgt de ODH ook SPUK gelden om extra controles uit te kunnen voeren op de energiebesparende maatregelen. Deze controles zijn niet gemeente gebonden en worden, informatie gestuurd, over het hele verzorgingsgebied van de ODH uitgevoerd.

Figuur 7

Naleving SPUK THE Duurzaamheidscontroles



In 2024 zijn in de gemeente Leidschendam-Voorburg totaal 16 eerste controles, vier hercontroles Energie/Duurzaamheid uitgevoerd. Daarnaast zijn twee administratieve controles uitgevoerd vanuit het SPUK-budget.

Erkende energiebesparende maatregelen

In 2024 is in de gemeente Leidschendam-Voorburg bij de uitgevoerde controles duurzaamheid in totaal aangeschreven op 19 erkende maatregelen in 11 toezichtzaken. De meest voorkomende nog niet (volledig) gerealiseerde energiebesparende maatregel betrof GC4; Isoleren van verwarmingsleidingen en appendages in niet of beperkt verwarmde ruimtes.

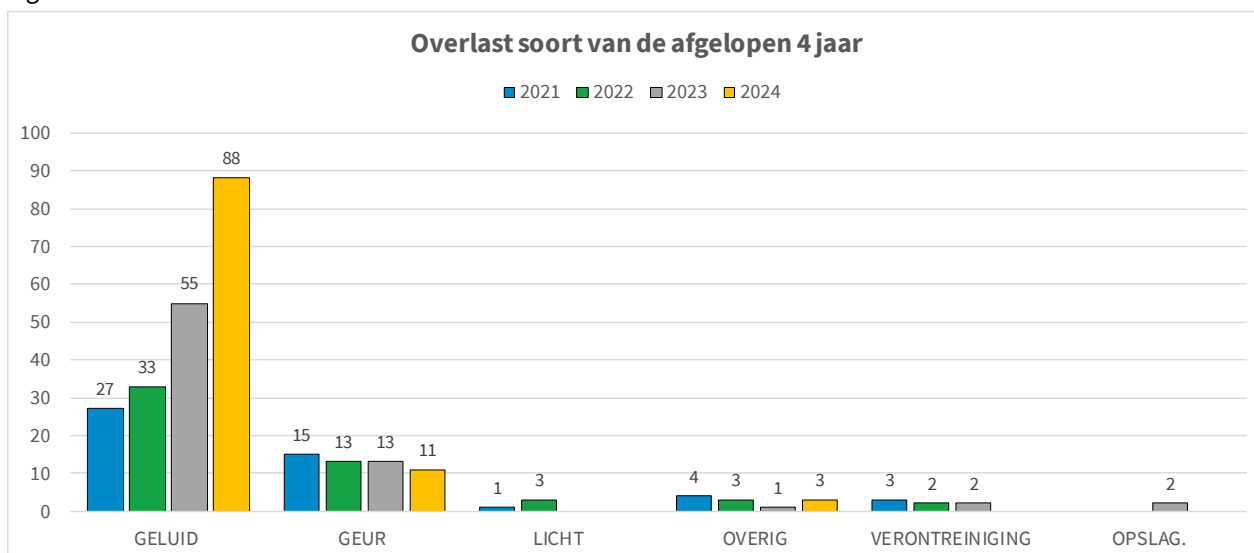
Label C Kantoren

In 2024 zijn in de gemeente Leidschendam-Voorburg in totaal 34 controles Label C kantoren uitgevoerd. 22 hiervan zijn afgerond. Daarbij zijn geen overtredingen geconstateerd. In 2025 wordt het toezicht op de Label C kantoren voltooid. Bij de vier maanden rapportage zal duidelijk worden welk budget voor de uitvoering van Label C in 2025 niet meer nodig is. Voor 2026 wordt vooralsnog geen extra budget voor Label C voorzien.

3.5 Overlast en calamiteiten

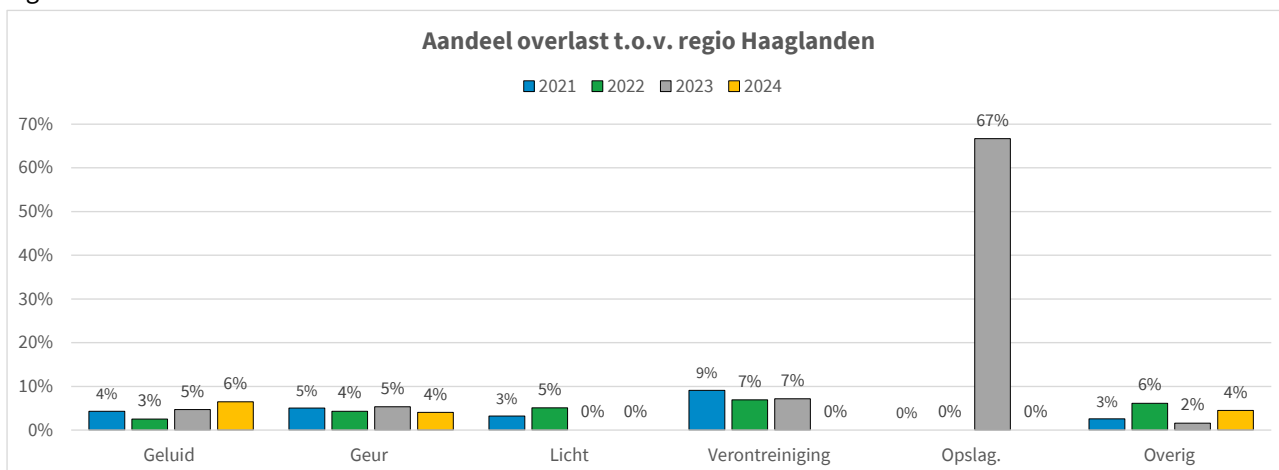
Het aantal overlastmeldingen is licht hoger dan geraamd. De hoeveelheid uitgevoerd toezicht naar aanleiding van overlastmeldingen is licht lager dan voorzien in de raming. Wel is de hoeveelheid tijd besteed aan dit toezicht hoger dan verwacht. Dit is voornamelijk te verklaren door een aantal nieuwe overlast locaties (te zien in tabel 1) en de implementatie van de omgevingswet. Op dit moment wordt niet verwacht dat dit structurele verandering op de inzet gaat vragen.

Figuur 8



Figuur 8 is een overzicht van het aantal overlastmeldingen over de afgelopen jaren, uitgesplitst over de verschillende soorten overlast. In deze periodes waren er niet of nauwelijks meldingen die tot de soort afval of opslag behoren.

Figuur 9



Figuur 9 is een overzicht van aantal overlastmeldingen, uitgesplitst per overlastsoort, als percentage van het geheel in de regio.

3.5.1 Voorvalmeldingen

De Omgevingsdienst Haaglanden (ODH) heeft in 2024 twee meldingen in behandeling genomen, voortgekomen uit voorvallen. Naar aanleiding van deze (al dan niet gemelde) ongewone voorvallen heeft de ODH in totaal drie toezichtacties uitgevoerd. Dit toezicht betrof twee bodemgerelateerde voorvallen en één overig voorval. Het overige voorval betreft een licht voorval dat in 2023 is gemeld en waarvoor een onderzoek is gestart. Dit onderzoek is begin 2024 afgerond zonder vaststelling van een overtreding.

In de kolom uit tabel 1 wordt het aantal melders per dossier weergegeven. Voor elk dossier is daarnaast een uitsplitsing gemaakt van de verschillende soorten overlast. Aangezien één melding betrekking kan hebben op meerdere overlastsoorten, kan het totale aantal geregistreerde overlastsoorten hoger zijn dan het aantal meldingen.

Tabel 1

Terugkomende overlast meldingen

Dossier Nummer	Dossier	Dossier locatie	Instantie	Aantal meldingen	Vorig jaar ook overlast	Aantal nieuwe melders in 2024	Aantal meldingen per soort					
							Geluid	Geur	Licht	Verontreiniging	Opslag	Overig
L-082983	Plus Supermarkt	Prins Frederiklaan 185 te Leidschendam	Gemeente Leidschendam-Voorburg	45	Ja	3	45	0	0	0	0	0
L-082727	Raimondi's Villa Rozenrust	Veursestraatweg 104 te Leidschendam	Gemeente Leidschendam-Voorburg	8	Nee	4	6	0	0	0	0	0
L-035010	Fa. J. Verhoeff en Zn.	Koningin Julianaweg 62 te Leidschendam	Gemeente Leidschendam-Voorburg	7	Ja	0	7	1	0	0	0	0
L-091077	A.F. Voorburg B.V.	Prins Bernhardlaan 175 te Voorburg	Gemeente Leidschendam-Voorburg	5	Ja	0	5	0	0	0	0	0
L-082674	De Hopkamer	Kerkstraat 2 te Voorburg	Gemeente Leidschendam-Voorburg	3	Nee	3	3	0	0	0	0	0
L-082264	RKAVV	Sportparkweg 1 t/m 4 te Leidschendam	Gemeente Leidschendam-Voorburg	3	Ja	3	2	0	0	0	0	0
L-082865	TS Asian Supermarket	Burgemeester Sweenslaan 19 te Leidschendam	Gemeente Leidschendam-Voorburg	3	Nee	2	3	0	0	0	0	0
L-082567	Café Het Wapen van Voorburg (Geen MBA)	Koningin Julianalaan 249 te Voorburg	Gemeente Leidschendam-Voorburg	2	Ja	2	2	0	0	0	0	0
L-082566	Fratelli, Pizzeria Ristorante	Kerkstraat 14-18 te Voorburg	Gemeente Leidschendam-Voorburg	2	Nee	2	2	0	0	0	0	0
L-082847	Scouting Sint Maarten / Hildegard	Veurselaan 13 en 15 te Voorburg	Gemeente Leidschendam-Voorburg	2	Nee	0	0	2	0	0	0	0

3.6 Activiteiten

In dit hoofdstuk wordt de voortgang van de activiteiten besproken, met uitzondering van de behandeling van klachten en meldingen, welke in het voorgaande hoofdstuk zijn behandeld. Tabel 2 geeft een overzicht van de geplande activiteiten en hun prioritering, terwijl Figuur 10 de realisatie van deze activiteiten ten opzichte van de oorspronkelijke planning visualiseert. Bij bodemtoezicht zien we nog geen bijzonderheden. Wel is te zien dat er nog veel saneringen plaats vinden onder oud recht, de WBB, waardoor nog veel werk onder provinciaal bevoegd gezag valt. De activiteiten die plaats vinden onder gemeentelijk bevoegd gezag blijft in 2024 achter maar zal de komende jaren toenemen omdat de onder de WBB beschikte gevallen inmiddels worden gesaneerd.

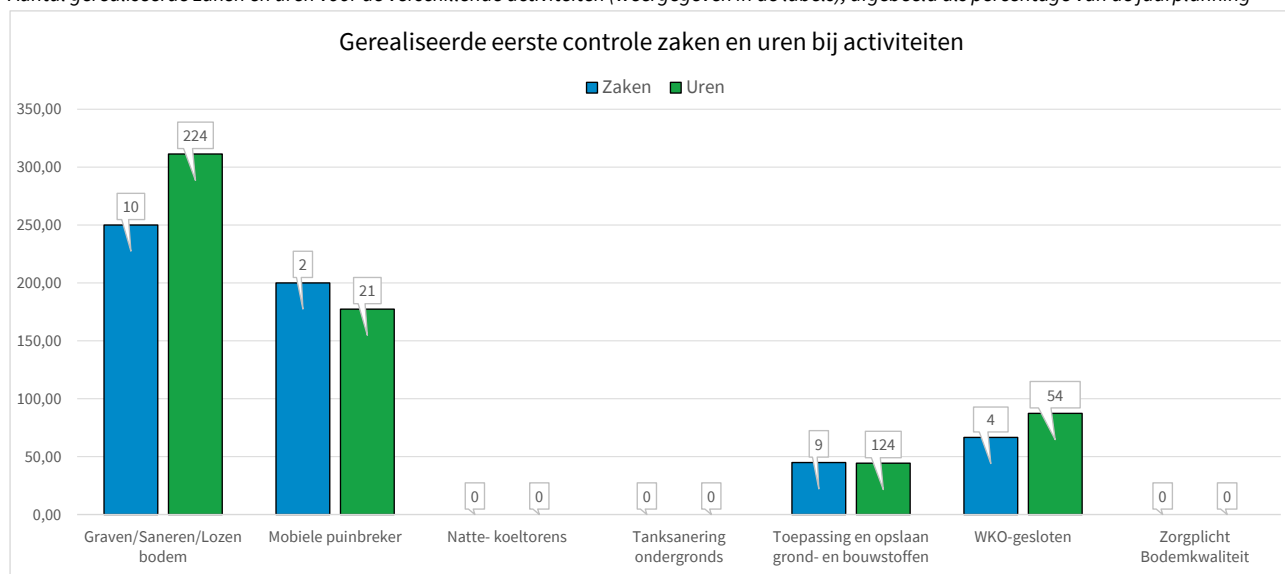
Tabel 2

Overzicht risicoscores en prioritering van activiteiten, onderdeel van de huidige probleemanalyse en prioriteiten

Activiteiten	Veiligheid	Leefbaarheid (geluid, geur, afval)	Fin. ec. Schade	Natuur- en milieu waarden	Bestuurlijk imago	Gemiddelde	Kans	Risico	Prioriteit
Natte koeltoren	4	2	4	1	4	6,1	3	18,2	Zeer hoog
Behandelen klachten/meldingen	1	5	2	2	4	5,5	3	16,4	Zeer hoog
Grondverzet BBK	1	2	4	3	3	4,4	3	13,3	Hoog
WKO (gesloten)	1	2	4	5	4	5,4	2	10,9	Hoog
Bodemsanering (herstelplicht Wm)	1	3	4	4	3	5,4	2	10,9	Hoog
Bodemsanering WBB	1	2	4	5	4	5,4	2	10,8	Hoog
Puinbreken	1	3	3	3	2	4,6	2	9,2	Gemiddeld

Figuur 10

Aantal gerealiseerde zaken en uren voor de verschillende activiteiten (weergegeven in de labels), afgebeeld als percentage van de jaarplanning

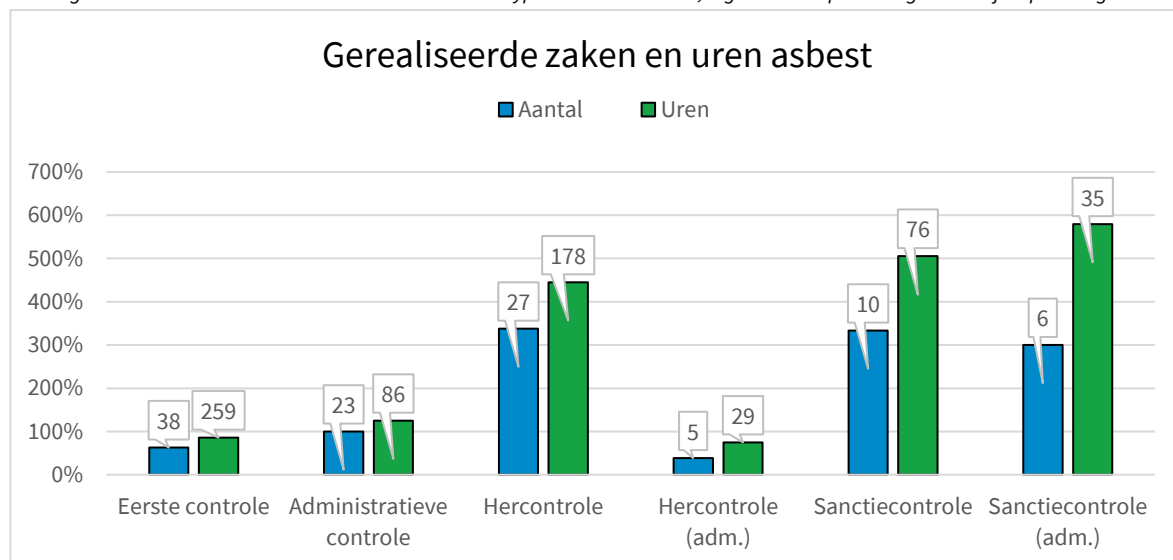


3.7 Asbest

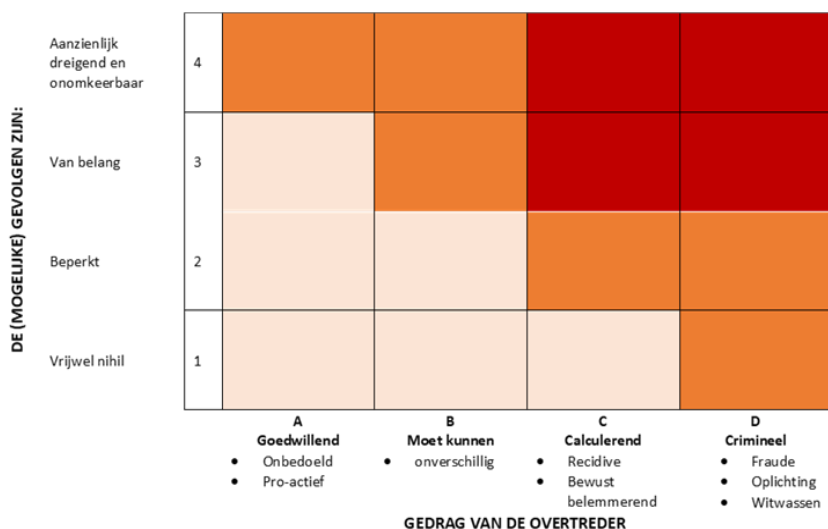
In de huidige rapportageperiode zijn er minder eerste controles uitgevoerd dan is geraamd in het jaarwerkplan. Reden hiervoor is dat het aanbod sloopmeldingen aanzienlijk lager is geweest. Tevens betrof een deel van het aanbod dusdanig kleinschaligheid dat het niet opportuun was om deze meldingen fysiek of administratief te controleren. Het aantal bestede uren is hoger uitgekomen dan oorspronkelijk geraamd, voornamelijk door een te strak gehanteerd kengetal.

Figuur 11

Aantal gerealiseerde zaken en uren voor de verschillende typen asbestcontroles, afgebeeld als percentage van de jaarplanning



3.8 Handhaving



Bestuursrechtelijke en strafrechtelijke handhaving vullen elkaar aan en hebben elk een specifieke rol binnen het handhavingproces. Conform de vastgestelde sanctiestrategie wordt het beschikbare instrumentarium ingezet, afhankelijk van de ernst van de overtreding en het gedrag van de overtreder. Het bijgevoegde handhavingmodel hieronder illustreert hoe deze twee vormen van handhaving worden toegepast in verschillende situaties en toont de afwegingen die hierbij een rol spelen.

LEGENDA

	Lichte segmenten. Bestuursrechtelijk optreden is aangewezen
	Middensegmenten. Bestuursrechtelijk, bestuursrechtelijk en strafrechtelijk of strafrechtelijk optreden is aangewezen. Strafrechtelijk optreden komt vooral in beeld naarmate er (meer) verzwarende aspecten zijn (zoals 'verkregen financieel voordeel').
	Zware segmenten. Strafrechtelijk optreden is in elk geval aangewezen, terwijl in veel gevallen ook bestuursrechtelijk optreden is aangewezen

Strafrecht

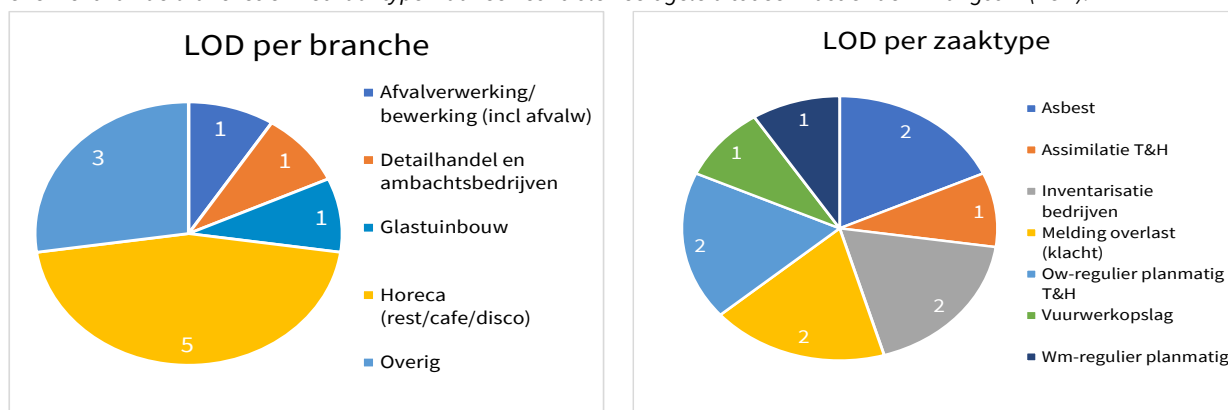
Er zijn twee PV's opgemaakt en één BSB-m's uitgereikt. In 2024 is voor de gemeente Leidschendam-Voorburg één BSbM opgelegd voor het opslaan van teveel vuurwerk in een vuurwerkbunker. Hiervoor is ook een aanvullend proces-verbaal opgemaakt op verzoek van het Functioneel Parket. Daarnaast is één proces-verbaal opgemaakt voor een geluidsovertreding, waarbij niet werd voldaan aan een maatwerkvoorschrift. Op dit moment zijn er drie lopende strafrechtelijke onderzoeken met betrekking tot asbest, waarbij afvalgegevens niet tijdig werden geregistreerd. Het betreft bedrijven die stelselmatig overtredingen begaan.

Bestuursrecht

Er zijn 25 voornemens en 11 lasten onder dwangsom opgesteld en verstuurd.

Figuur 12

Overzicht van de branches en het zaaktype waar een controle heeft geleid tot een Last Onder Dwangsom (LOD).



4 Overige aspecten

4.1 Kritische Prestatie Indicatoren

Monitoring van de taakuitvoering gebeurt aan de hand van een door het bestuur vastgesteld dashboard met indicatoren (KPI). Wat betreft de KPI gerealiseerd werkvolume wordt verwezen naar de bijlagen I en II. De KPI voor het programma T&H (naleefgedrag) is aangegeven in de tabel in bijlage III. Voor het programma T&V betreft het verder een tweetal KPI's, te weten:

1. Tijdigheid
2. Resultaat van bezwaar- en beroepszaken.

Ad 1: Tijdigheid

Een indicator tijdigheid van de taakuitvoering is ODH-breed uitgewerkt voor de procedures waarvoor wettelijk vastgestelde termijnen gelden. Hierbij is onderscheid gemaakt in reguliere en uitgebreide procedures. Voor deze indicator geldt geen vastgestelde norm.

ODH Regulier					
PDC Code	ZaaktypeNaam	Procedure	Aantal	Aantal Tijdig	% Tijdig
OR01	Omgevingsvergunning	Regulier	48	14	29 %
OR12	Overige vergunningen	Regulier	6	2	33 %
R10.2	Vuurwerkverkoopvergunning (APV)	Regulier	1	0	0 %
R13.1	Beschikking ernstige bodemverontr.	Regulier	6	4	67 %
R13.1	Beschikking op saneringsplan	Regulier	12	12	100 %
R13.1	Beschikking op saneringsverslag	Regulier	18	16	89 %
R13.1	Beschikking op saneringsverslag BUS	Regulier	79	73	92 %
R19.1	Vergunning Waterwet	Regulier	25	6	24 %
R20.1	Ontheffing grondwaterbeschermingsgebied	Regulier	72	38	53 %
R21.1-2	Ontheffing Wet natuurbescherming	Regulier	289	61	21 %
R22.1	Vergunning Wet natuurbescherming	Regulier	3	0	0 %
Totaal			559	226	40%

NB: de "overige vergunningen" hebben hoofdzakelijk betrekking op het vervoeren en overbrengen van gevaarlijke stoffen.

ODH Uitgebreid					
PDC Code	ZaaktypeNaam	Procedure	Aantal	Aantal Tijdig	% Tijdig
OR01	Omgevingsvergunning	Uitgebreid	13	4	31 %
OR12	Overige vergunningen	Uitgebreid	1	0	0 %
R13.1	Beschikking ernstige bodemverontr.	Uitgebreid	2	2	100 %
R13.1	Beschikking op saneringsplan	Uitgebreid	9	9	100 %
R13.1	Beschikking op saneringsverslag	Uitgebreid	6	5	83 %
R16.1a	Vergunning Ontgrondingenwet	Uitgebreid	3	1	33 %
R19.1	Vergunning Waterwet	Uitgebreid	13	0	0 %
R21.1-2	Ontheffing Wet natuurbescherming	Uitgebreid	31	1	3 %
R22.1	Vergunning Wet natuurbescherming	Uitgebreid	58	13	22 %
Totaal			136	35	26%

NB: de "overige vergunning" heeft betrekking op een Nota Reikwijdte en Detailniveau (NRD).

Uit het overzicht blijkt dat de tijdigheid sterk worden beïnvloed door het aandeel vergunningen en ontheffingen Wet natuurbescherming en vergunningen Waterwet. Voor deze procedures geldt dat een tijdige uitvoering vanwege de complexe inhoud en het werkvolume onder druk staat. Als deze procedures buiten beschouwing worden gelaten bedraagt de tijdigheid 66% voor de reguliere procedures en 62% voor de uitgebreide procedures.

Voor de niet in de tabellen opgenomen producten geldt of geen termijn of een servicetermijn, zoals voor toetsing en advisering. In het zaakstelsel worden de producten per soort geregistreerd (bijvoorbeeld als “toets” of “advies”) zonder een nader onderscheid op basis van de behandelingstermijnen.

Ad 2: Resultaat van bezwaar- en beroepszaken

Als de bezwaar- en beroepszaken van de afdeling T&V in een overzicht worden geplaatst, dan komt daaruit voor de ODH als geheel (concernniveau) het onderstaand overzicht. In 2024 waren er in de gemeente Leidschendam-Voorburg geen juridische bezwaar- en of beroepszaken. Voor de afdeling T&H wordt verwezen naar bijlage III; Handhaving T&H.

Bezwaar en beroep 2024	ODH			
Programma T&V	Bezwaar	Beroep	Hoger Beroep	Totaal
Afgewezen	2			2
Deels gegrond		2		2
Gegrond	2	3		5
Niet-ontvankelijk	7	2		9
Ongegrond	15	1	1	17
Verzoek Ingetrokken	20	10	1	31
Totaal	46	18	2	66

Bijlage I. Raming en realisatie uitgevoerde taken T&V

Toetsing & Vergunningverlening Milieu 2024	PDC Code	Kengetal 2024 (uur per product)	Leid'dam- Voorburg			
			Begroting 2024		Realisatie 2024	
Taak/Product			Aantal	Uren	Aantal	Uren
Milieu-inrichtingen						
Omgevingsvergunning Milieu niet complex	OR01.1	125	1	125		
Omgevingsvergunning Milieu complex	OR01.1	200				
Revisievergunning	OR01.2	200				
Wijziging omgevingsvergunning niet complex	OR01.3	125			1	87
Wijziging omgevingsvergunning complex	OR01.3	250				
Milieuneutrale veranderingsvergunning	R01.4	60				
Omgevingsvergunning BRIKS	OR01.1	60				
Regie Briks	OR27.1					
Intrekingsbesluit Wm	R01.6	40				
Geactualiseerde vergunning	R01.8	200				
Actualisatietoets vergunningen	R07.1			20		
Omgevingsvergunning beperkte milieutoets (Wm)	R02.1	40				
Behandeling melding Bal MBA Overig	OR03.1	12	30	360	11	48
Behandeling melding Bal - Indirecte lozing	OR03.1				13	110
Behandeling melding Bal Gesloten bodemenergiesysteem	OR09.1	14	5	70	11	339
Maatwerk Milieu	OR04.1	24	3	72	1	42
Gelijkwaardigheidsbesluit	OR05.1					
Besluit overleggen rapportage	OR06.1a	12				
Behandeling sloopmelding zonder asbest	OR28.1	6				1
Behandeling eenvoudige asbestmelding (sloop)	OR28.1	1	100	100	85	145
Behandeling reguliere asbestmelding (sloop)	OR28.1	2	265	530	265	586
Behandeling kennisgeving mobiele puinbreker	OR08.2	6	3	18	6	40
Vuurwerktoestemming	OR10.1	32				
Behandeling vuurwerk melding	OR11.1	16				3
Vuurwerkverkoopvergunning	A01	20				
Bijzondere toestemming laden en lossen vuurwerk	OR10.3	6				
Toetsing en advies Wm	A01	12	20	240	5	195
Toetsing en advies asbest	A01.5	4	50	200	43	78
Beoordeling rapportageverplichting Milieu	OT05.1				26	212
Mer-beoordelingsprocedure mba	OR60					
Vooroverleg Milieu	A03.1	60				2
Vooroverleg asbestmelding (sloop)	A03.1	12	3	36		
Beheer milieu-informatie inrichtingen	D11.1					
Administratieve handhaving Wm	H01.1	8				
Totaal Milieu-inrichtingen			480	1.771	467	1.889

Toetsing & Vergunningverlening Milieu 2024	PDC Code	Kengetal 2024 (uur per product)	Leid'dam- Voorburg				
			Begroting 2024		Realisatie 2024		
			Aantal	Uren	Aantal	Uren	
Taak/Product							
Bodembescherming en -kwaliteit							
Beschikking bodemsanering	R13.1	16					
Behandeling melding wijziging saneringsplan	R13.1	8					
Maatwerkregel-/voorschrift bodem	OR55.1	16	1	16			
Behandeling melding bodemsanering	OR14.1	10					
Behandeling melding Bal - Bodem saneren	OR03.1	10	11	110	3	37	
Behandeling melding Bal - Bodem graven	OR03.1	4	12	48	41	258	
Beoordeling melding MBA opslaan en toepassen	OR15.1	4	80	320	49	189	
Risicobeoordeling grondwaterontreiniging	AO9	6					
Melding grondwatersanering	OR65	16					
Omgevingsvergunning grondwatersanering	OR66	10					
Toets bodem + bodem t.b.v. IBIS	A01	6	15	90	14	127	
Coördinatie bodemsanering	D03.1						
Advies bodem	A01	6	7	42	9	52	
Vergunning ontgroning niet-complex	OR16.1	80					
Advies Mijnbouwwerk							
Vergunning ontgroning complex	OR16.1	175					
Toets ontgroning (vrijstelling)	A01	16					
Advies ontgroning	A01	16					
Vergunning grondwateronttrekking en -opslag	OR19.1	60					
Intrekken vergunning grondwateronttrekking en -opslag	R01.6	24					
Omgevingsvergunning beperkte milieutoets bodemenergie	R02.3	24					
Behandeling melding Blbi-bodemenergie	R18.1	10	10	100	2	23	
Advies wateronttrekking / GBES / OBES	A01.	20			1	4	
Toets wateronttrekking / OBES	A01	24					
Omgevingsvergunning GBES/OBES							
Advies Mijnbouwwet	A01	60					
Wettelijk advies en instemming - Grondwaterbescherming							
Wettelijk advies en instemming - Ontgroning							
Informatie-ontsluiting Landelijk grondwaterregister	D11.1b						
Ontheffing omgevingsverordening grondwatergebied	OR20.1	60					
Behandeling melding Omgevingsverordening	OR43.1	8					
Behandeling melding Bal - Bodem gesloten stortplaats	OR03.1						
Toets grondwaterbescherming	A01	16					
Advies grondwaterbescherming	A01.	16					
Beoordeling rapportageverplichting Bodem	OT05.1					5	
Beoordeling rapportageverplichting Overig	OT05.1				2	22	
Vooroverleg grondwaterbescherming/ontgroning/wateronttrekking/OBES	A03.1	40			2	36	
Vooroverleg bodem	A03.1	16					
Vooroverleg Mijnbouwwerk	OA03.						
Administratieve handhaving Wbb	H01.1	4	1	4	1	3	
Implementatie regelgeving/beleid Bodem							
Implementatie regelgeving/beleid Ontgroning/(grond)water							
Totaal Bodembescherming en -kwaliteit			137	730	124	757	

Toetsing & Vergunningverlening Milieu 2024	PDC Code	Kengetal 2024 (uur per product)	Leid'dam- Voorburg			
			Begroting 2024		Realisatie 2024	
			Aantal	Uren	Aantal	Uren
Geluid, Lucht, EV						
Samengesteld advies geluid, lucht, externe veiligheid	A01.	20	5	100	2	52
Samengestelde toets geluid, lucht, externe veiligheid	A01.	24	1	24	1	32
Enkelvoudig advies geluid, lucht, externe veiligheid	A01.	12	15	180	7	144
Enkelvoudige toets geluid, lucht, externe veiligheid	A01	12	8	96	6	102
Enkelvoudig advies geluid evenementen	A01.	10	8	80	10	272
Enkelvoudig advies geluid APV	R08.1	8	5	40	8	
Zonebeheer industrielawaai	D04.1					
Beschikkingen hogere waarde	R25.1	32	1	32		
Ontheffing Route Gevaarlijke Stoffen	OR12.1	16				
Monitoring van de omgevingswaarden voor luchtkwaliteit	D08.1					
Advies milieu quickscan	A01.	10				
Advies/toetsing MER	A04.1	24				
Advies Licht	A01.					
Toetsing onderzoek MER-beoordeling	A04.3	50				
Vooroverleg Milieu en RO	A03.1	75				
Inpassing bedrijf	D04.3	10				
Totaal Geluid, Lucht, EV			43	552	34	602

Overige taken						
Advies/ondersteuning OG (Bestuur en Beleid)	A01.3			50		90
Relatiebeheer	D14.1			20		7
Deelname crisisorganisatie	D16.1			10		
Behandeling Woo-verzoek	D15.1	60				
Behandeling bezwaar en beroep	J01.1	100	1	100		111
Behandeling ingebrekestelling	J04.1					
Helpdesk loket / informatie-ontsluiting	D09.1			275		170
Planning-Control-Kwaliteit-Data	D14.1			100		53
Vorbereiding Omgevingswet	A111			20		20
Databank Flora en Fauna	A01.1					
Specifieke Projecten, niet benoemde taken	x100			192		133
Verschil beschikbaar-geraamd (afroning)				28		
Totaal Overige taken			1	795		585

TOTAAL			661	3.848	625	3.832
---------------	--	--	------------	--------------	------------	--------------

Bijlage II. Raming en realisatie uitgevoerde taken T&H

Toezicht & Handhaving Milieu 2024		PDC Code	Kengetal 2024	Gemeente Leidschendam-Voorburg						
Taak/Product	Productvariant			Begroting 2024		Realisatie 2024		KPI		
				Aantal	Uren	Aantal	Uren	Naleving		
TOTAAL				658	6.626	673	7.169			
Toezicht - Controle Inrichting (preventief)										
Integrale controle	Ondermijning	T01.5	8	2	16	1	15	0%		
	Ow-regulier planmatig cat. 1		8	0	0	0	0			
	Ow-regulier planmatig cat. 2		13	76	988	77	1.108	69%		
	Ow-regulier planmatig cat. 3		17	11	187	8	129	88%		
	Ow-regulier planmatig cat. 4		23/69	3	69	2	38	50%		
	Ow-regulier planmatig		12	0	0	0	0			
	Ow-regulier incidenteel cat. 1		12	30	360	1	14	100%		
	Ow-regulier incidenteel cat. 2					22	309	95%		
	Ow-regulier incidenteel cat. 3					0	0			
	Ow-regulier incidenteel cat. 4					1	8	100%		
	Ow-regulier incidenteel					7	140	100%		
Ow-regulier ketentoezicht	9	0	0	1	14	0%				
Opleveringscontrole	Opleveringscontrole	T01.6	15	0	0	2	55	0%		
Inventarisatie bedrijven	Inventarisatie bedrijven	T03.1	9	15	135	3	28	100%		
Deelcontrole	Asbest	T01.4	5	60	300	38	259	55%		
	Assimilatie		9	0	0	1	8	0%		
	Energie/duurzaamheid		14	15	210	29	453	83%		
	Thema controle Afvalbeheer		9	10	90	0	0			
	Thema controle Afvalwater		9			0	0			
	Thema controle Lozingen		9			1	9	0%		
	Thema controle Datakwaliteit		9			0	0			
	Thema controle Opslag stoffen		9			3	23	67%		
	Thema controle Propaan		9			0	0			
	Thema controle Installaties		9			0	0			
	Thema controle Stookinstallaties		9			0	0			
	Vuurwerkopslag		11			9	99	9	109	78%
	WKO-boorcontrole		14			0	0	4	54	100%
	WKO-regulier		13			5	55	0	0	
Administratieve controle (preventief)	Administratief Informatieplicht	T01.1	2			0	0	0	2	
	Administratief toezicht UO		7			3	21	0	0	
	Administratief toezicht incidenteel		8			0	0	1	5	100%
	Asbest		3	23	69	23	86	30%		
Totaal Toezicht - Controle Inrichting (preventief)				262	2.599	234	2.865			
Toezicht - Overig										
Beoordeling rapportageverplichting	Natte-koeltorens	T05.1	10	1	10	0	0			
	WKO-administratief		7	1	7	0	0			
Controle mobiele puinbreker		T04.1	12	1	12	2	21	100%		
Gebiedscontrole specifieke wetgeving	Gebiedscontrole assimilatie		6	0	0	4	25	0%		
Beoordelen toezicht nav informatieverplichting (OW)		T16.1	NVT	0	0	10	18	0%		
Totaal Toezicht - Overig				3	29	16	65			
Overlast										
Klachtbehandeling milieu	Afval	T06.1	2	100	200	0	128			
	Geluid					88				
	Geur					11				
	Licht					0				
	Opslag					0				
	Verontreiniging					0				
	Overig					3				
Behandeling voorvalmelding		T07.1	2	9	18	2	2			
Besluit op handhavingsverzoek		H05.1	35	3	105	1	25	100%		
Aspectcontrole	Ongewoon voorval	T01.2	8	9	72	1	3	100%		
	Ongewoon voorval asbest		8			0	0			
	Ongewoon voorval bodem		8			2	18	100%		
	Handhavingsverzoek		9			5	45	0	2	
	Melding overlast (klacht)		9			78	702	71	755	97%
Controle geluidhinder	Geluid evenementen	T12.1	20	10	200	5	107	100%		
Totaal Overlast				214	1.342	184	1.041			

Toezicht & Handhaving Milieu 2024		PDC Code	Kengetal 2024	Gemeente Leidschendam-Voorburg				
Taak/Product	Productvariant			Begroting 2024		Realisatie 2024		KPI
				Aantal	Uren	Aantal	Uren	Naleving
Bodembescherming en -kwaliteit								
Controle bodem Ow	Graven/Saneren/Lozen bodem	T09.1	18	4	72	10	224	90%
Controle bodem Ow	Zorgplicht Bodemkwaliteit	T09.2	13	1	13	0	0	
	Tanksanering ondergronds		13	1	13	0	0	
Controle toepassing en opslaan grond- en bouwstoffen		T09.4	14	20	280	9	124	89%
Controle lozen Ow		T09.6	12	2	24	0	0	
Gebiedscontrole bodembescherming		T10.1	14	1	14	0	30	
Totaal Bodembescherming en -kwaliteit				29	416	19	378	

Toezicht - Controle Inrichting (repressief)										
Hercontrole	Asbest	T02.3	5	8	40	27	178			
	Toepassing en opslaan grond- en bouwstoffen		8	1	8	0	0			
	Energie/duurzaamheid		7	5	35	11	182			
	Inventarisatie bedrijven		7	1	7	6	31			
	Melding overlast (klacht)		7	7	49	3	33			
	Ondermijning		6	1	6	0	0			
	Graven/Saneren/Lozen bodem		6	1	11	0	0			
	Opleveringscontrole		6	0	0	3	15			
	Thema controle Stookinstallaties		6	3	18	0	0			
	Thema controle Afvalwater		6			0	0			
	Thema controle Datakwaliteit		6			0	0			
	Thema controle Duurzaamheid		6			0	0			
	Thema controle Limiter		6			0	0			
	Thema controle Opslag stoffen		6			1	17			
	Thema controle Installaties		6			0	0			
	Thema controle Propaan		6			0	0			
	Vuurwerkopslag		6			0	0	1	6	
	Ow-regulier cat. 1		6			0	0	0	0	
	Ow-regulier cat. 2		7			23	161	29	178	
	Ow-regulier cat. 3		8			3	24	3	21	
	Ow-regulier cat. 4		10			1	10	1	8	
	Ow-regulier		6			0	0	0	0	
	Ow-regulier incidenteel cat. 1		6	2	12	0	0			
	Ow-regulier incidenteel cat. 2		7			1	9			
	Ow-regulier incidenteel cat. 3		8			0	0			
	Ow-regulier incidenteel cat. 4		10			0	0			
	Ow-regulier incidenteel		6			0	0			
Ow-regulier ketentoezicht	6	0	0			1	15			
Administratieve controle (repressief)	Administratief Informatieplicht	T02.1	5	0	0	10	24			
	Administratief toezicht UO		5	3	15	0	0			
	Asbest		3	13	39	5	29			
Sanctiecontrole	Administratief asbest	T02.4	3	2	6	6	35			
	Asbest		5	3	15	10	76			
	Assimilatie		7	0	0	2	12			
	Inventarisatie bedrijven		6	0	0	2	15			
	Melding overlast (klacht)		7	5	35	10	68			
	Opleveringscontrole		6	0	0	1	13			
	Thema controle Stookinstallaties		6	1	6	0	0			
	Thema controle Afvalwater		6			0	0			
	Thema controle Datakwaliteit		6			0	0			
	Thema controle Opslag stoffen		6			0	0			
	Thema controle Propaan		6			0	0			
	Vuurwerkopslag		6			0	0	2	15	
	Ow-regulier planmatig		8			10	80	17	113	
Totaal Toezicht - Controle Inrichting (repressief)				93	577	152	1.090			

Toezicht & Handhaving Milieu 2024		PDC Code	Kengetal 2024	Gemeente Leidschendam-Voorburg				
Taak/Product	Productvariant			Begroting 2024		Realisatie 2024		KPI
				Aantal	Uren	Aantal	Uren	Naleving
Handhaving								
Handhavingsbesluit - Voornemen last onder dwangsom		H01.1a	12	25	300	25	402	
Handhavingsbesluit - Last onder dwangsom		H01.1b	9	12	108	11	112	
Handhavingsbesluit - Voornemen bestuursdwang		H01.1c	45	0	0	0	0	
Handhavingsbesluit - Last onder bestuursdwang		H01.1d	45	0	0	0	0	
Handhavingsbesluit - Gedoogbeschikking		H01.1f	45	0	0	0	0	
Bestuursdwang		H02.1	45	0	0	0	0	
Last onder dwangsom - Invorderen		H02.2a	12	3	36	7	119	
Last onder dwangsom - Intrekken		H02.2b	5	5	25	11	64	
Bestuurlijke strafbeschikking milieu		H03.1	15	8	120	1	18	
Proces verbaal		H04.1	25	4	100	2	458	
Totaal Handhaving				57	689	57	1.172	

Bezwaar en Beroep								
Behandeling bezwaar met voorlopige voorziening		J01.1	45	0	0	1	20	
Behandeling bezwaar zonder voorlopige voorziening		J01.2	30	0	0	5	89	
Behandeling beroep met voorlopige voorziening		J02.1	55	0	0	0	0	
Behandeling beroep zonder voorlopige voorziening		J02.2	50	0	0	0	33	
Behandeling hoger beroep met voorlopige voorziening		J02.3	55	0	0	0	0	
Behandeling hoger beroep zonder voorlopige voorziening		J02.4	50	0	0	0	0	
Totaal Bezwaar en Beroep				0	0	6	142	

Advisering								
Advies milieu-aspecten beleid bevoegd gezag		A01.3	20	0	0	4	45	
Beleidsadvies Milieu		A02.1a	NVT	0	40	0	49	
Beleidsadvies Omgevingswet		A02.1b	NVT	0	40	0	46	
Implementatie Omgevingswet			NVT	0	50	0	0	
Totaal Advisering				0	130	4	139	

Overige Taken TH								
Helpdesk		D09.1	NVT	0	50	0	66	
Meldkamer		D10.1	NVT	0	60	0	63	
Informatie-ontsluiting		D11.1	NVT	0	50	0	18	
Relatiebeheer		D14.1	NVT	0	40	0	41	
Behandeling Woo-verzoek		D15.1	32	0	0	1	38	
Deelname crisisorganisatie		D16.1	NVT	0	25	0	12	
Meting en monitoring milieukwaliteit		D19.1	NVT	0	63	0	0	
Totaal Overige Taken TH				0	288	1	239	

Projecten TH								
Coördinatie Vuurwerkopslag/evenementen		P01.1	NVT	0	10	0	18	
EPBD III en Label C		P04.1	NVT	0	546	0	19	
Totaal Projecten TH					556		38	

TOTAAL				658	6.563	673	7.169	
---------------	--	--	--	------------	--------------	------------	--------------	--

Bijlage III. Handhaving T&H

Leidschendam-Voorburg
periode: 01-jan-2024 t/m 31-dec-2024

Voornemen last onder dwangsom		
Zaaknummer	Locatiedossier naam	Globale locatie
01099203	A.F. Voorburg B.V.	Prins Bernhardlaan 175 te Voorburg
01113382	Buitengewoon Eten & Drinken	Sluiskant 25 te Leidschendam
01114094	Fratelli Voorburg B.V.	Herenstraat 66A en 68 te Voorburg
01082049	Fratelli Voorburg Delivery	Koningin Julianalaan 308 te Voorburg
01107301	Geen	Doctor van Noortstraat 4 te Leidschendam
01120465	Geen	Herenstraat 48 te Voorburg
01094310	Geen	Zwartelaan 22 te Voorburg
01093373	Geen	Oosteinde 208 te Voorburg
01100656	Geen	Gravin Juliana van Stolberglaan 1 te Leidschendam
01101112	Geen	Damstraat 46 te Leidschendam
01102215	Geen	Park Vronesteyn 34 te Voorburg
01097573	Geen	Rietpolderweg 17 te Leidschendam
01104807	Geen	Klaverweide 107 te Voorburg
01114468	Geen	Oosteinde 36 te Voorburg
01115566	Geen	Prinses Annalaan 236 te Leidschendam
01113431	Geen	Populierendreef 730 te Voorburg
01096673	Kwekerij Meeslouwer V.O.F.	Veilingweg 16 en Tuinbouwweg 3 te Leidschendam
01111489	Little Asia	Koningin Julianalaan 56 te Voorburg
01113432	Restaurant Bij Erik	Sluisplein 11 te Leidschendam
01117244	Rooms-Katholieke Basisschool (RKBS) De Lusthof	Lusthofstraat 11 te Voorburg
01101583	Saigon Street	Liguster 84 te Leidschendam
01112230	Saigon Street	Liguster 84 te Leidschendam
01089012	Taco Mundo Mexican Delivery Voorburg	Laan van Nieuw Oosteinde 296 te Voorburg
01085528	Tennet TSO B.V.	Von Geusastraat 193 te Voorburg
01100738	Van Leeuwen Stomerij	Koningin Julianalaan 233 te Voorburg

Last onder dwangsom		
Zaaknummer	Locatiedossier naam	Globale locatie
01103528	A.F. Voorburg B.V.	Prins Bernhardlaan 175 te Voorburg
01117922	Buitengewoon Eten & Drinken	Sluiskant 25 te Leidschendam
01107555	Fratelli Voorburg Delivery	Koningin Julianalaan 308 te Voorburg
01104390	Geen	Oosteinde 208 te Voorburg
01105447	Geen	Park Vronesteyn 34 te Voorburg
01099519	Gemeentewerf	Veurse Achterweg 14 te Leidschendam
01104812	Kwekerij Meeslouwer V.O.F.	Veilingweg 16 en Tuinbouwweg 3 te Leidschendam
01116197	Little Asia	Koningin Julianalaan 56 te Voorburg
01105276	Saigon Street	Liguster 84 te Leidschendam
01121032	Saigon Street	Liguster 84 te Leidschendam
01095559	Scooter Plus Voorburg	Bruijnings Ingenhoeslaan 72 te Voorburg

Intrekken last onder dwangsom		
Zaaknummer	Locatiedossier naam	Globale locatie
01120753	Buitengewoon Eten & Drinken	Sluiskant 25 te Leidschendam
01118520	Fratelli Voorburg Delivery	Koningin Julianalaan 308 te Voorburg
01108191	Geen	Oosteinde 208 te Voorburg
01108233	Geen	Park Vronesteyn 34 te Voorburg
01095818	Geen	Doctor van Noortstraat 14 te Leidschendam
01097199	Geen	Prins Bernhardlaan 158 te Voorburg
01108756	Gemeentewerf	Veurse Achterweg 14 te Leidschendam
01101402	Gemeentewerf Voorburg	Einddorpstraat 18 te Voorburg
01121818	Little Asia	Koningin Julianalaan 56 te Voorburg
01098919	Sint Martinus kerk	Oosteinde 56 te Voorburg
01120868	TeKoop/TeHuur	Eglantier 16 te Leidschendam

Invorderen last onder dwangsom		
Zaaknummer	Locatiedossier naam	Globale locatie
01089013	Taco Mundo Mexican Delivery Voorburg	Laan van Nieuw Oosteinde 296 te Voorburg
01105580	TeKoop/TeHuur	Eglantier 16 te Leidschendam
01097624	Gemeentewerf Voorburg	Einddorpstraat 18 te Voorburg
01097670	Van Leeuwen Stomerij	Koningin Julianalaan 233 te Voorburg
01100739	Van Leeuwen Stomerij	Koningin Julianalaan 233 te Voorburg
01112231	Saigon Street	Liguster 84 te Leidschendam
01110416	Fratelli Voorburg Delivery	Koningin Julianalaan 308 te Voorburg

Bezwaar behandelen			
Zaaknummer	Locatiedossier naam	Globale locatie	KPI
01111275	A.F. Voorburg B.V.	Prins Bernhardlaan 175 te Voorburg	Ongegrond
01112541	A.F. Voorburg B.V.	Prins Bernhardlaan 175 te Voorburg	Verzoek ingetrokken
01075111	Scouting Sint Maarten / Hildegard	Veurselaan 13 en 15 te Voorburg	Ongegrond
01084450	Scouting Sint Maarten / Hildegard	Veurselaan 13-15 te Voorburg	Ongegrond
01006967	Sint Martinus kerk	Oosteinde 56 te Voorburg	Verzoek ingetrokken
01086057	Spoorwegemplacement Binckhorst	Binckhorstlaan 60 te Den Haag	Verzoek ingetrokken

Handhavingsverzoek behandelen			
Zaaknummer	Locatiedossier naam	Globale locatie	KPI
01101658	A.F. Voorburg B.V.	Prins Bernhardlaan 175 te Voorburg	Toegekend

+